

# Pensez **KING** quand vous **RÉNOVEZ** Printemps & Été 2018

Retrouvez-nous sur  
Facebook,  
Google+ &  
YouTube



## SCIE DE CHANTIER 10" PORTABLE

KC-5015C

- Lame inclinable de 0° à 45° avec déteintes pour coupes en angle
- Entreposage pour le guide à refendre, doigts anti-retours, protège-lame, guide à ongles, poussoir et clés d'ajustement de la lame sous la table pour une protection maximale pendant le transport

Puissant moteur de 15 ampères



Rails et rallonge extensible permettant la refente jusqu'à 24-1/2"



**\$249.99**

## SCIE À ONGLETS RADIALE 10" À ANGLES COMPOSÉS AVEC GUIDE À DEUX LASERS 8380

- Angles combinés (onglet et biseau) de 0° à 45° vers la gauche
- Comprend étai vertical à deux positions, extensions de table rétractables, sac de poussière et clé d'ajustement



**\$199.99** Lame au carbure 10" incluse

## GÉNÉRATRICE À ESSENCE À 2 CYLINDRES EN V 15,000W AVEC DÉMARRAGE ÉLECTRIQUE

KCG-15000GE

- Régulateur AVR et ignition électronique
- Deux prises doubles: CA 120V/20 ampères
- Prise verrouillable: CA 120V/30 ampères
- Prise: CA 120V/240V/50 ampères
- Disjoncteur à réarmement et relais de sécurité CA
- Terminaux: CC 12V/8.3 ampères et disjoncteur CC
- Homologué par CSA et EPA



Puissant moteur OHV de 20 CV, 2 cylindres en V, tige horizontale, 4 temps à refroidissement à air



**\$2199.99**

## SAC À OUTILS SOUPLE 18" AVEC ROULETTES

KC-18RTB

- Matériau résistant à l'eau de 600 Deniers pour une utilisation peu importe la météo
- 18 poches de rangement et 2 boucles pour rubans à mesurer à l'arrière du sac
- Roues et poignée télescopique robustes pour faciliter le transport

Capacité de poids de 100 lbs



**\$89.99**

## LAMPE DE TRAVAIL DEL SANS FIL 7.4V

KC-2202LED-C

- Lampe de travail 20W
- Émettent 2200 lumens
- Batterie Lithium-ion de 7.4V, 4,400 mAh

**\$69.99**

Comprend une base magnétique



## RALLONGES ÉLECTRIQUES À (-40°C à 60°C) UNE PRISE SERVICE INTENSIF. TOUT SAISONS 12/3

Modèle	Longueur	AWG	Couleur	\$
K-2512-1T-YE	25'	12/3	JAUNE	23.99
K-2512-1T-RD	25'	12/3	ROUGE	23.99
K-2512-1T-OR	25'	12/3	ORANGE	23.99

- 15A 125V, 1675W Pour utilisation à l'intérieur et l'extérieur
- Ultra flexible / Couleurs haute visibilité / Bouts éclairés

K-5012-1T-YE	50'	12/3	JAUNE	44.99
K-5012-1T-RD	50'	12/3	ROUGE	44.99
K-5012-1T-OR	50'	12/3	ORANGE	44.99
K-5012-1T-GN	50'	12/3	VERT	44.99

## 2' RALLONGES ÉLECTRIQUES À 3 PRISES

K-212-3T-RD	2'	12/3	ROUGE	9.99
-------------	----	------	-------	------

## ARCTIC FLEX

### DÉVIDOIR RÉTRACTABLE AVEC BOYAU À AIREN POLYMÈRE HYBRIDE \$99.99

K-5038FRL 50 pi. x 3/8"

- Flexibilité à toutes températures (-40°C à 65°C)
- Comprend quincaillerie pour montage murale



### DÉVIDOIR MANUEL AVEC BOYAU À AIREN POLYMÈRE HYBRIDE \$99.99

K-10014FRL 100 pi. x 1/4"

- Flexibilité à toutes températures (-40°C à 65°C)
- Base à pivot de 360°



(-40°C à 65°C)

## BOYAUX À AIREN POLYMÈRE HYBRIDE

PRESSION MAXIMALE 300 LB/PO<sup>2</sup>

### BOYAUX À AIR INDUSTRIEL EN POLYMÈRE HYBRIDE

K-2514H	25'x1/4"	\$19.99
K-2538H	25'x3/8"	\$26.99
K-5014H	50'x1/4"	\$29.99
K-5038H	50'x3/8"	\$39.99
K-10014H	100'x1/4"	\$49.99
K-10038H	100'x3/8"	\$59.99



## GÉNÉRATRICE À INVERSEUR ÉLECTRONIQUE 2000W À ESSENCE

KCG-2001i

- Génératrice à inverseur électronique à onde sinus fournit un courant stable pour faire fonctionner des appareils électroniques sensibles aux fluctuations de voltage
- Prise USB: CC de sortie 5V/1.5 ampères pour charger téléphones, tablettes ou tout autre équipement alimenté par USB
- Prise allume-cigarette: CC de sortie 12V/8 ampères
- Prise Double: CA de sortie 120V/13.3 ampères



**\$699.99**

## EN OPTION

K-X2P

Câble de Jumelage pour connectivité entre deux inverseurs

**\$119.99**



## COMPRESSEUR À AIR SANS HUILE ULTRA SILENCIEUX

KC-1410A

- Pression maximale de réservoir de 125 lb/po<sup>2</sup>
- Valve de sécurité ASME
- Connecteur rapide universel "une touche" de 1/4"
- Comprend régulateur de pression et jauges faciles à lire



**\$179.99** MOTEUR ULTRA SILENCIEUX DE SEULEMENT 60 DÉCIBELS

WWW.KINGCANADA.COM

# COUPE TUILES

- Entaille et casse les tuiles à céramique jusqu'à 16" en angle droit, tuiles de 11" en diagonale, jusqu'à 3/8" d'épaisseur (**KC-16TC seulement**)
- Entaille et casse les tuiles à céramique jusqu'à 24" en angle droit, tuiles de 11" en diagonale, jusqu'à 1/2" d'épaisseur (**KC-24TC seulement**)
- Comprend une roue de coupe remplaçable de 16mm en carbure de tungstène

KC-16TC

**16"**

**\$29.99**

KC-24TC

**24"**

**\$69.99**

KW-160

Roue de coupe de remplacement 16mm en carbure de tungstène

**\$9.99**

# COUPE DE SOL STRATIFIÉ PROFESSIONNEL DE 13"

KC-13LCT

- Coupe de sol stratifié professionnel coupe une variété de matériaux, jusqu'à 13" de large et 19/32" d'épaisseur
- Guide à onglets de table permettant de couper en angle de 0-45°

**\$139.99**

# LAMES H.S.S. 13"

KW-133 lame de rechange

**\$29.99**

# POSTE DE TRAVAIL PORTATIF AVEC ÉTAU K-2800

- Largeur maximale decramponnement 38"
- Hauteur de la table 31 1/2"
- Force maximale de cramponnement 1 tonne métrique
- Capacité maximale 220 lbs
- Loquet de verrouillage/déverrouillage permet le déblocage sans problème des mâchoires

**\$99.99**

# MÂCHOIRES À BÛCHE POUR POSTE DE TRAVAIL PORTATIF AVEC ÉTAU

KW-136

**\$19.99**

Capacité maximale 220 lbs

# FENDEUSES

## FENDEUSE DE 20" 5 TONNES

KC-5LS

- Puissant moteur à induction de 2 CV
- Capacité de fendre une bûche de 20-1/2" x 12"
- Utilise de l'huile hydraulique standard

**\$299.99**

**EN OPTION**  
SUPPORT POUR  
FENDEUSE DE 20"

SS-5LS

Convient: KC-5LS

**\$69.99**

## FENDEUSE DE 21" 6 TONNES

KC-6LS

- Puissant moteur à induction de 2 CV
- Capacité de fendre une bûche de 21" x 10"
- Utilise de l'huile hydraulique standard

**\$389.99**

**HUILE HYDRAULIQUE UNIVERSEL ANTI-USURE**

KW-127

850ml

**\$8.99**

# COUPE DE SOL STRATIFIÉ DE 9"



KC-9LCT

- Conçu pour couper les revêtements de sol stratifié, bois d'ingénierie, vinyles, bardages de ciment et de nombreux autres produits
- Coupe des planches standards de 8-1/2" de largeur jusqu'à 3/8" ou des planches plus étroites jusqu'à 5/8"
- Guide d'angle à deux positions pour des coupes à 90° et en angle à 45°
- Comprend une lame durable en tungstène, bras de soutien et support en "V"

**\$99.99**

## Lame de remplacement

KW-149

**\$24.99**

# APPAREIL DE LEVAGE POUR PANNEAUX

KDL-11

- Pose panneaux de gypse jusqu'à 4 pi. x 16 pi. sur n'importe quel plafond ou mur d'une hauteur maximale de 11 pi.



**\$179.99**

# BÉTONNIÈRE PORTATIVE

KC-15CM-2

**1/3 CV**  
**3.5 Ft. Cu.**



**\$249.99**

# DISPOSITIF DE DÉTECTION D'ANGLE NUMÉRIQUE DE 16"

KW-400

- ACL numérique rétro-éclairé (résolution de 0.05°)

**\$39.99**

Fonctionne à batterie de 9V (incluse)

# SCIES À CÉRAMIQUE ET accessoires

## SCIE À CÉRAMIQUE PORTATIVE 7"

KC-3003N

- Table de coupe ajustable s'incline de 0° à 45° pour coupes en angle
- Comprend guide à refendre ajustable, bloc poussoir en V pour coupes en onglets et clés d'ajustement

**moteur**  
**2/3 CV**

**\$69.99**

## SCIE À CÉRAMIQUE PORTATIVE 7"

KC-3004ST

- Table de coupe ajustable s'incline de 0° à 45° pour coupes en angle
- Comprend guide à refendre ajustable, bloc poussoir en V pour coupes en onglets et clés d'ajustement

**moteur**  
**2/3 CV**

**\$89.99**

## SCIE À CÉRAMIQUE LINÉAIRE DE 7" AVEC SUPPORT

KC-3009

- Cette scie à céramique linéaire radiale est conçue pour la coupe de tuile, marbre, l'ardoise et pierre naturelle de 24" x 24"
- Pont pivotant permettant de facilement régler l'angle de coupe en biseau de 0° à 45°
- Coupe droite jusqu'à 24", coupe tuiles de 18" en diagonale
- Interrupteur étanche à l'eau et relais de sécurité
- Double système de pulvérisation d'eau avec débit ajustable et bac d'eau ayant une capacité de 4 gallons

Effet de rayons laser exagéré pour fins publicitaires



**LAME AU DIAMANT 7"**  
**KSC-7DB-W**

Lame de rechange

**\$19.99**

**\$299.99**

## SCIE À CÉRAMIQUE RADIALE 10" AVEC GUIDE À LASER

KC-3010NB

- 3,600 tr/min
- Comprend une lame au diamant 10", guides à refendre 45° et 90° et un support robuste pliant

Effet de rayons laser exagéré pour fins publicitaires



**2.5 CV**

**LAME AU DIAMANT 10"**  
**KSC-10DB-W**

Lame de rechange

**\$29.99**

Déplacez la scie à céramique d'un site à l'autre avec le support déplié ou plié

**\$499.99**

## ÉCLAIRAGE À CORDES DE 5 DEL DE MARQUE SAMSUNG™

K-5018-5LED **2,500 Lumens**

- Éclairage à cordes temporaire avec 5 DEL de haute intensité de marque SamsungMC espacés de 10 pieds de distance
- Cordon SJT de 50 pieds 18 AWG / 3 conducteurs mise à la terre
- 75 pieds linéaires de couverture à 10 pieds de hauteur
- Imperméable aux normes IP44

**\$99.99**

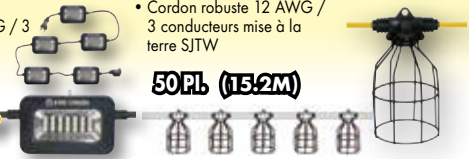
## ÉCLAIRAGE À CORDES 5 LAMPES AVEC

**\$84.99**

K-5012-5LST

- 5 douilles moulées espacés de 10 pieds de distance
- Cordon robuste 12 AWG / 3 conducteurs mise à la terre SJTW

**50 Ft. (15.2M)**



# GÉNÉRATRICES À ESSENCE et accessoires

## GÉNÉRATRICE PORTATIVE 950W

CCG-951G

- Prise: CA de sortie 120V/6.7 ampères
- Prise: CC de sortie 12V/5.3 ampères
- Comprend câbles de survolt CC, douille pour bougie et un tournevis pour assembler la poignée du haut

**\$179.99**



Puissant moteur OHV  
**2CV**  
2 temps à refroidissement à air

## GÉNÉRATRICE À ESSENCE 1500W

CCG-1501GN

- Puissant moteur OHV de 3 CV, 4 temps à refroidissement à air
- Interrupteur de niveau d'huile avec lumière indicatrice arrête et protège le moteur lorsque le niveau d'huile est trop bas
- Prise double: CA de sortie 120V/10 ampères
- Terminaux: CC de sortie 12V, 8 ampères
- Démarreur à rappel facile à utiliser
- Disjoncteurs CA et CC pour une opération en sécurité
- Comprend câbles de survolt CC et douille pour bougie

**\$299.99**



Puissant moteur OHV  
**3CV**  
4 temps à refroidissement à air

## GÉNÉRATRICE À ESSENCE 4200W AVEC ENS. DE ROUES

CCG-4200G

- Régulateur AVR et ignition électronique
- Prise double: CA 120V/20 Amp
- Prise verrouillable: CA 120V/240V/30 Amp
- Disjoncteur à réarmement et relais de sécurité CA pour une opération sécuritaire

**\$439.99**



Puissant moteur OHV  
**7CV**  
4 temps à refroidissement à air

## GÉNÉRATRICE À ESSENCE 6500W AVEC ENS. DE ROUES

CCG-6501G

- Puissant moteur OHV de 15 CV, 4 temps à refroidissement à air
- Régulateur AVR et ignition électronique
- Interrupteur du moteur avec lumière en cas de bas niveau d'huile
- Prise double: CA 120V/20 Amp
- Prise verrouillable: CA 120V/240V/30 Amp
- Disjoncteur à réarmement et relais de sécurité CA pour une opération sécuritaires

**\$699.99**



Puissant moteur OHV  
**15CV**  
4 temps à refroidissement à air

## GÉNÉRATRICE À ESSENCE 8500W AVEC DÉMARRAGE ÉLECTRIQUE ET ENS. DE ROUES

CCG-8500GE

- Puissant moteur OHV de 15 CV, 4 temps à refroidissement à air
- Régulateur AVR et ignition électronique
- Deux prises doubles: CA 120V/20 ampères
- Deux prises verrouillables: CA 120V/30 ampères et 120V/240V/30 ampères

**\$879.99**



Puissant moteur OHV  
**15CV**  
4 temps à refroidissement à air

DÉMARRAGE ÉLECTRIQUE  
BATTERIE INCLUSE

## GÉNÉRATRICE À ESSENCE 10,000W AVEC DÉMARRAGE ÉLECTRIQUE ET ENS. DE ROUES

CCG-10000GE

- Régulateur AVR et ignition électronique
- Deux prises doubles: CA 120V/20 ampères
- Deux prises verrouillables: CA 120V/30 ampères et 120V/240V/30 ampères
- Démarrage électrique à clé et à rappel facile à utiliser
- Disjoncteur à réarmement et relais de sécurité CA pour une opération sécuritaire
- Neutre branché au chassis
- Homologué par CSA et EPA

**\$999.99**



Puissant moteur OHV  
**15CV**  
4 temps à refroidissement à air

DÉMARRAGE ÉLECTRIQUE  
BATTERIE INCLUSE

## RALLONGES POUR GÉNÉRATRICES

Transforme une prise verrouillable Nema L14-30P de 240V 30 ampères en prises Nema 5-15/20R 120V de 20 ampères

K-L1430-10

Longueur de la rallonge: 10 pieds Jauge (AWG)/Cordon: 12 (SJTW 4/C) Nombre de prises 120V: 4



**\$29.99**

K-L1430-25-4T

Longueur de la rallonge: 25 Pieds Jauge (AWG)/Cordon: 10 (STW 4/C) Nombre de prises 120V: 4



**\$69.99**

BOUT ÉCLAIRÉ

K-L1430R-25

Longueur de la rallonge: 25 Pieds Jauge (AWG)/Cordon: 10 (STW 4/C) Nombre de prises 120V: 4



**\$69.99**

Disjoncteurs

## ADAPTATEUR DE VR POUR GÉNÉRATRICE

K-TT30R

Cet adaptateur permet une génératrice ayant un réceptacle NEMA L5-30R 125V verrouillable d'être branché aux véhicules récréatifs qui utilisent une rallonge de VR typique



**\$12.99**

## LAVEUSE À HAUTE PRESSION 3000 LB/PO 2 À ESSENCE

KPW-3001FM

- 3000 lb/ps2, volume d'eau maximum de 2.3 gal/min
- Soupape de sûreté thermique sur la pompe protège contre la surchauffe
- Boyau haute pression de 25" et raccord à branchement rapide pour boyau d'entrée
- Comprend roues de 10" pour maniabilité et 5 buses de pulvérisation à branchement rapide (0°, 15°, 25°, 40° et détergent)

Puissant moteur OHV  
**7CV**  
4 temps à refroidissement à air

**\$439.99**



## FENDEUSES HORIZONTALE / VERTICALE À ESSENCE

CCG-20LS

- Cylindre avec tempspar cycle rapide de 8 secondes
- Fend du bois jusqu'à 21" de long
- Pompe à 2 étapes
- Pneus de route DOT pour le remorquage

**\$1199.99**

Puissant moteur OHV **6.5CV**  
4 temps à refroidissement à air



**20 Tonnes** force de la fendeuse

CCG-26LS

- Cylindre avec tempspar cycle rapide de 8 secondes
- Fend du bois jusqu'à 24" de long
- Pompe à 2 étapes
- Pneus de route DOT pour le remorquage

**\$1649.99**

Puissant moteur OHV **6.5CV**  
4 temps à refroidissement à air



**26 Tonnes** force de la fendeuse

## POMPES À EAU DE 2" et 3" À ESSENCE

- Hauteur manométrique de 92' (hauteur totale, au niveau de la mer, à laquelle l'eau peut être élevée au-dessus de son niveau initial)
- Interrupteur du moteur en cas de bas niveau d'huile
- Comprend 3 colliers de serrage, 4 adaptateurs pour boyaux, 4 joints d'étanchéité en caoutchouc, panier passoir et adaptateur pour panier passoir

Démarreur à rappel facile à utiliser

Diamètre d'aspiration et de refoulement de 2" NPT



**\$299.99**

KCG-2PGN-7

Diamètre d'aspiration et de refoulement de 3" NPT



**\$349.99**

KCG-3PG-7

## ENSEMBLES DE TUYAUX POUR POMPE À EAU

Chaque ensemble de tuyau comprend un adaptateur "camlock" fileté de type A

Tuyaux d'aspiration renforcés en PVC transparent

Tuyaux de décharge en PVC

**\$89.99**

**\$159.99**

**\$69.99**

**\$99.99**

KW-252  
2" X 25 Pi.

KW-253  
3" X 25 Pi.

KW-502  
2" X 50 Pi.

KW-503  
3" X 50 Pi.

## PONCEUSE À COURROIE 4" X 36" ET À DISQUE 6"

KC-705L-6

- Moteur 5.2 amp.
- Table inclinable
- Guide à onglet

**\$149.99**



## PONCEUSE À DISQUE 12" AVEC FREIN

KC-12S

- Table en aluminium inclinable permettant le ponçage en angle jusqu'à 45°
- Comprend disque de ponçage adhésif de 12" et un guide à onglets

Frein manuel arrête rapidement le disque de ponçage



Sortie de poussière de 2"

**\$199.99**

Puissant moteur de 12CV

## PONCEUSE À COURROIE 1" X 42" ET À DISQUE 8"

KC-703C

- Tables solides en fonte d'acier avec rainures s'inclinent de 0° à 45°
- Comprend courroie de ponçage, disque de ponçage adhésif, guide à onglets et clés hexagonales de réglage

Puissant moteur à induction de 1/2 CV, 5.8 Amp

Sorties de poussière de 1-3/4" et 2" pour branchement d'aspirateur



**\$259.99**

DISQUES ADHÉSIFS 6"				COURROIES DE PONÇAGE 4" x 36"					
Modèle	Grandeur	Grain	Ens.	Prix	Modèle	Grandeur	Grain	Ens.	Prix
SD-6-K-60	6"	80	3	\$5.99	SB-436-K-60	4" x 36"	80	2	\$6.99
SD-6-K-80	6"	80	3	\$5.99	SB-436-K-80	4" x 36"	80	2	\$6.99
SD-6-K-100	6"	100	3	\$5.99	SB-436-K-100	4" x 36"	100	2	\$6.99
SD-6-K-120	6"	120	3	\$5.99	SB-436-K-120	4" x 36"	120	2	\$6.99

## SCIE À CHANTOURNER 16" À VITESSE VARIABLE

KC-163SSC-V-6

- Moteur 1.5 amp.
- Table inclinable (coupe en angle jusqu'à 45°)
- Portable et d'usage polyvalent
- Bouton de tension de la lame ajustable



**\$149.99**



Lumière de travail ajustable

## SCIE À RUBAN 9" POUR LE BOIS AVEC GUIDE À LASER

KC-902C

- Système de guide à laser indiquant la ligne de coupe pour effectuer des coupes précises chaque fois
- Table carrée inclinable de 0° à 45°
- Comprend lame, guide à onglets, guide à refendre, lumière de travail et ampoule

**\$179.99**

LAMES DE SCIE À RUBAN POUR BOIS 59 1/2"					
Modèle	Longueur	largeur	DPP	Épaisseur	Prix
KBB-9-6	59 1/2"	1 1/4"	6	.014"	\$19.99
KBB-9-8	59 1/2"	3/8"	8	.014"	\$19.99

## BASE POUR TOURETS D'ÉTABLI SS-150

Hauteur de 32 3/4"

**\$69.99**

## TOURETS D'ÉTABLI

KC-690

- Moteur 3.5 amp.
- 3500 tr. min.

**\$58.99**

KC-690L

- Moteur 3.5 amp.
- 3500 tr. min.

**\$66.99**

KC-890

- Moteur 7 amp.
- 3450 tr. min.

**\$99.99**

KC-895LS

- Moteur 7 amp.
- 1750 tr. min.

**\$129.99**

## MULTI PURPOSE ELECTRIC SHARPENER KC-3900S



4

**\$49.99**

## 4 1/2" X 1 1/2" WET/DRY SHARPENER KC-4500S

- 4-1/2" x 1-1/2" 220 Grit wheel runs at 170 RPM

**\$69.99**

Forward/Reverse

## SCIES À ONGLETS

### SCIE À ONGLETS 8 1/4" À ANGLES COMPOSÉS AVEC GUIDE À LASER

8320SC

- Puissant moteur de 11 amp., 5,500 tr/min
- Angles combinés (onglet et biseau) pour coupes jusqu'à 45° vers la gauche
- Capacité de coupe droite à 90° de 2-1/8" x 4-3/4"
- Comprend sac de poussière et clé d'ajustement

Lame au carbure 8 1/4" incluse

**\$109.99**

Effet de rayons laser exagéré pour fins publicitaires



### SCIE À ONGLETS 10" À ANGLES COMPOSÉS AVEC LASER

8324N

- Moteur 15 Amp.
- 4,800 tr/min motor
- Table rotative avec 9 arrêts à 0°, 15°, 22°, 30° et 45° à droite et à gauche
- Comprend étau vertical à deux positions, extensions de table rétractables, sac de poussière et clé d'ajustement

Lame au carbure 10" incluse

**\$149.99**

Effet de rayons laser exagéré pour fins publicitaires



### SCIE À ONGLETS RADIALE 10" À DOUBLE ANGLES COMPOSÉS AVEC GUIDE À DEUX LASERS


8385N

- Moteur 15 amp., 5000 tr/min
- Double angles combinés (onglet et biseau) pour coupes jusqu'à 45° à droite et à gauche
- Comprend étau vertical à deux positions, extensions de table rétractables, sac de poussière et clé d'ajustement

Lame au carbure 10" incluse

**\$259.99**

Effet de rayons à deux laser exagéré pour fins publicitaires



### SCIE À ONGLETS RADIALE 12" À DOUBLE ANGLES COMPOSÉS AVEC GUIDE À DEUX LASERS

8390N

- Moteur 15 amp., 3600 tr/min
- Double angles combinés (onglet et biseau) pour coupes jusqu'à 45° à droite et à gauche
- Comprend étau vertical à deux positions, rétractables, sac de poussière et clé d'ajustement

Lame au carbure 12" incluse

**\$329.99**

Effet de rayons à deux laser exagéré pour fins publicitaires



## SUPPORTS PLIANT UNIVERSEL POUR SCIES À ONGLETS

**\$99.99**

K-2650N

- Hauteur de Travail 32"
- Longueur maximum Min/max.: 52"-114"

Capacité de 400 lbs

### EN OPTION

ENS.SUPPORTS À MONTAGE RAPIDE 2 MCX KW-124



**\$29.99**

**\$149.99**

### Modèle ROBUSTE

K-2690N

- Hauteur de Travail: 34-1/4"
- Longueur maximum Min/max.: 48-1/2"-124"

Capacité de 440 lbs (200 kgs)



## CAMÉRA D'INSPECTION AVEC MONITEUR ACL

KC-9050

L'ensemble comprend:

- Sonde à caméra flexible-obéissante de 9mm de diamètre x 39"
- Moniteur couleur TFT-ACL diagonale de 2.4"
- Lumières DEL à l'intérieur de la sonde à caméra éclairant les espaces sombres
- 3 accessoires (miroir 45°, tige magnétique, tige en crochet) et 4 batteries AA



**\$99.99**

## CAMÉRA D'INSPECTION SANS FIL AVEC MONITEUR ACL ENREGISTRABLE

KC-9200

L'ensemble comprend:

- Poignée de caméra, sonde à flexible-obéissante 39" x 9mm, rallonge de sonde à caméra 39" x 10mm, moniteur couleur sans fil TFT-LCD de 3.5", chargeur Li-ion pour moniteur, 3 accessoires (miroir 45°, tige magnétique, tige en crochet), câbles USB et Vidéo, carte mémoire SD de 4GB et 4 batteries AA



**\$199.99**

## SONDE À CAMÉRA DE 4.5MM POUR CAMÉRAS D'INSPECTION

KW-9123

- Sonde à caméra flexible-obéissante de 4.5mm de diamètre x 39" impénétrable aux normes IP67
- Lumières DEL à l'intérieur de la sonde à caméra éclairant les espaces sombres



**\$69.99**


## SCIE À RUBAN POUR MÉTAL 5" X 6"

MOTEUR 8 amp.

KC-129C

- 3 vitesses (80, 120, 200 pi. min.)
- Interrupteur à arrêt automatique
- Peut être utilisée horizontalement ou verticalement

**\$459.99**



LAMES H.S.S. ET BI-MÉTAL ("SKIP TOOTH")

Modèle	Longueur	Largeur	Type	DPP	Épaisseur	Prix
KBB-115-10	64 1/2"	1/2"	H.S.S.	10	.025	\$13.99
KBB-115-14	64 1/2"	1/2"	H.S.S.	14	.025	\$13.99
KBB-115-18	64 1/2"	1/2"	H.S.S.	18	.025	\$13.99
KBB-115-24	64 1/2"	1/2"	H.S.S.	24	.025	\$13.99
KBB-115-BM-10	64 1/2"	1/2"	Bi-Métal	10	.025	\$33.99
KBB-115-BM-14	64 1/2"	1/2"	Bi-Métal	14	.025	\$33.99
KBB-115-BM-18	64 1/2"	1/2"	Bi-Métal	18	.025	\$33.99

## MACHINES DE SABLAGE À JET DE 10 ET 20 GALLONS

- Construction robuste en acier
- Soupape de sûreté
- Boyau abrasif de 1/2" (D.I.) x 8 pieds
- Comprend fusil abrasif, 4 buses en céramique (2, 2.5, 3 et 3.5mm), filtre séparateur d'eau, cagoule de protection et ruban en téflon

Cagoule de protection incluse



**10 GALLONS \$199.99**  
KSB-10

**20 GALLONS \$239.99**  
KSB-20

## BASSINS DE NETTOYAGE AUTO-RECYCLANT

**\$169.99**

20 GALLONS

BROSSE DE NETTOYAGE POUR BASSINS

KM-059

**\$19.99**

**\$69.99**

5 GALLONS

KPW-205

- Moteur 110V protégé
- Démarrage automatique avec interrupteur
- Pompe durable incluse



KPW-220

- Moteur 110V protégé
- Démarrage automatique avec interrupteur
- Pompe durable incluse

## PERCEUSES À COLONNE et accessoires

### PERCEUSE À COLONNE 8"

KC-108N

- Modèle d'établi
- Moteur 2.5 amp.
- 5 Vitesses (620-3100 tr. min.)
- Diam. de travail 8"
- Abaissement 2"
- Mandrin 1/2"

**\$99.99**




### PERCEUSE À COLONNE AVEC GUIDES À LASER DOUBLE 10"

KC-110N

- Modèle d'établi
- Moteur 2.5 amp.
- 5 Vitesses (620-3100 tr. min.)
- Diam. de travail 10"
- Abaissement 2 3/8"
- Mandrin 1/2"

**\$179.99**



Effet de rayons laser exagéré pour fins publicitaires

### ATTACHEMENT À MORTAISE POUR BOIS

MA-511

Cet ensemble comprend porte-ciseau, bras de maintien, support, guide, collets adaptateur, ens. de ciseaux creux et mèches 4 mcx. avec embout de 1/2" et un coffre moulé pour rangement

**\$99.99**



### TROUSSE DE PONÇAGE 25 mcx

KW-019

Coffre en plastique moulé pour le rangement inclus

**\$17.99**



### ÉTAUX POUR PERCEUSE

3" -KPV-3

**\$15.99**

4" -KPV-4

**\$19.99**

5" -KPV-5

**\$29.99**

6" -KPV-6

**\$39.99**



### TRONÇONNEUSE 14"

8342N

- Meule abrasive standard de 14" pour la coupe de métaux ferreux
- Étau avec ajustement rapide, permettant des coupes jusqu'à un angle de 45°
- Rangement pour clé d'ajustement de la meule abrasive

**\$149.99**

Puissant moteur 15 amp.

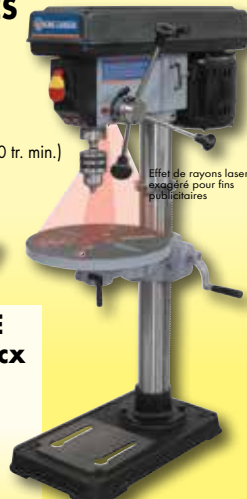


### PERCEUSE À COLONNE AVEC GUIDES À LASER DOUBLE

KC-116N

- Moteur 7.5 amp.
- 16 Vitesses (220-3600 tr. min.)
- Diam. de travail 13"
- Abaissement 3 1/8"
- Mandrin 5/8"

**\$319.99**



Effet de rayons laser exagéré pour fins publicitaires

### ENSEMBLE DE FORETS 29 mcx au TITANE

KDB-29T

29 (1/16"-1/2" x 1/6 4")

**\$29.99**

### GARDE DE SÉCURITÉ POUR PERCEUSE À COLONNE

KM-116N

Convient KC-116N et KC-116FN

**\$19.99**




### PERCEUSE À COLONNE AVEC GUIDES À LASER DOUBLE

KC-116FN

- Moteur 7.5 amp.
- 16 Vitesses (220-3600 tr. min.)
- Diam. de travail 13"
- Abaissement 3 1/8"
- Mandrin 5/8"

**\$369.99**



Effet de rayons laser exagéré pour fins publicitaires

## DÉGAUCHISSEUSE D'ÉTABLI 6" AVEC TÊTE DE COUPE HÉLICOÏDALE KC-6HJC

- Tête de coupe hélicoïdale pour une finition supérieure
- Comprend 2 blocs poussoirs de sécurité, clé d'ajustement Torx pour couteaux à insertion et clés hexagonales



Sortie de poussière de 2 1/2" pour collecteur de poussière

Ens. d'insertions de tête de coupe hélicoïdale de remplacement (10 MCX) KW-204



MOTEUR 1CV

\$399.99

## RABOTEUSE 13" AVEC TÊTE DE COUPE HÉLICOÏDALE KC-13HPC

- Puissant moteur de 15 ampères avec protecteur de surcharge thermique
- Arrêts de profondeur pré-ajustés pour coupes répétitives à 1/8", 1/4", 1/2", 3/4", 1", 1-1/4", 1-1/2" et 1-3/4"
- Comprend boîte de rangement à outils pratique montée sur le côté de la machine, clé d'ajustement Torx pour insertions de couteaux et clé hexagonale

\$699.99



## MACHINE À TENON DE TIROIRS 12" K-2796

- Effectue des tenons de tiroirs demi-joint de 1/2" en une seule passe de toupee
- Matériel de 5/16" à 1 1/4" d'épaisseur et 12 de large
- Gabarit en aluminium 1/2"



\$99.99

## RABOTEUSE PORTATIVE 12 1/2" KC-426C

- 2 Couteaux réversible
- Épaisseur maximale de rabotage 6"
- Profondeur maximale de coupe 1/8"

MOTEUR 15 amp.

EN OPTION  
Sortie de  
Poussière  
Raboteuse  
KW-076  
Convient Raboteuse 12 1/2"

\$29.99

EN OPTION  
Sortie de  
Poussière  
Raboteuse  
SS-426  
\$44.99



\$359.99

## ÉPURATEUR D'AIR À 3 VITESSES AVEC TÉLÉCOMMANDE KAC-410

410 PGM

- Moteur .9 amp.
- Capacité d'aspiration de 410 pi<sup>3</sup>/min.
- Double filtration, un filtre extérieur électrostatique de 5 microns et un filtre intérieur à deux poches de 1 micron



\$219.99

TÉLÉCOMMANDE À DISTANCE À 3 VITESSES COMPRISE

## ÉPURATEUR D'AIR À 3 VITESSES AVEC TÉLÉCOMMANDE KAC-1050

1050 PGM

- Moteur 2.5 amp.
- Direction du conduit est ajustable
- Capacité d'aspiration de 1050 pi<sup>3</sup>/min.
- Comprend un filtre extérieur 1 micron et un sac de filtration intérieur 5 microns à trois poches pour une performance double de filtration



\$379.99

TÉLÉCOMMANDE À DISTANCE À 3 VITESSES COMPRISE

## SAC DE POUSSIÈRE DU BAS EN TISSU KDCB-3105B

convient KC-3105C

\$29.99

## SAC DE POUSSIÈRE TRANSPARENT KDCB-5

5 SACS PAR BOÎTE

\$19.99

## RACCORD EN T 4" K-1013

\$8.99

## CLAPET DE FERMETURE EN ALUMINIUM 4" K-1142

\$17.99

## COUDE 4" K-1017

\$7.99

## CLAPET DE FERMETURE 4" K-1007

\$7.99

## ADAPTEUR UNIVERSEL 1" - 6" K-1039

\$7.99

## BAGUE 4" K-1019

\$7.99

## RACCORD EN Y 4" K-1015

\$8.99

## COLLIER DE SERRAGE À 2 BROCHES 4" K-1317

\$1.99

## SYSTÈME DE RACCORDEMENTS 4" POUR COLLECTION DE POUSSIÈRE 27, MCX KW-270

L'ensemble de 27 mcx comprend:

- 4 mcx-tubes transparents 4" x 36"
- 1 mcx-tube transparent 4" x 7"
- 2 mcx-coude 45 degrés 4"
- 2 mcx-coude 90 degrés 4"
- 7 mcx-adapteurs de raccordement 4"
- 2 mcx-clapets de fermeture 4"
- 1 mcx-raccord en y 4"
- 8 mcx-attaches de support (incluant 16 vis et 16 chevilles)



\$139.99

## ENS. BOYAU DE COLLECTION DE POUSSIÈRE DE 4" X 10 PI. K-1054

L'ENSEMBLE COMPREND:

- Boyau de Collection de Poussière pour le Bois de 4" X 10 pi.
- Raccord Universel de 4"
- 2 x Colliers de Serrage de 4"



\$29.99

## BOYAU FLEXIBLE EXTENSIBLE TRANSPARENT EN PVC 4" K-1033-50

\$3.29

## BOYAU PVC 4" K-1034-50

\$2.99

## SÉPARATEUR POUR COLLECTEUR DE POUSSIÈRE AVEC COUDE K-1056/ K-1017



\$37.99

L'action cyclonique maximise le débit d'air dans le tambour

## ASPIRATEURS DE MATÉRIEAUX SECS HUMIDES

8520LP

- Système de double filtration
- Poteaux d'enroulement pour cordon d'alimentation
- Comprend boyau souple de 3 m, sac de poussière de 20L, filtre en mousse, filtre réutilisable, embout tout usage de 10" et embout en bec



6 \$59.99

8530LP

- Système de double filtration
- Poteaux d'enroulement pour cordon d'alimentation de 12 pieds
- Comprend boyau souple de 6 pi. x 1-1/4", rallonge de 2 mcx, sac de poussière de 30L, filtre-cartouche, filtre en mousse, filtre réutilisable, embout tout usage de 10" et embout en bec



3.5 CV DÉBIT MAX 5 20 LITRES GALLONS US \$79.99

5 CV DÉBIT MAX 10 30 LITRES GALLONS US

## COLLECTEURS DE POUSSIÈRE ET ACCESSOIRES

KC-1101C

- Entrées et sortie de 4"
- Comprend 4 roulettes pour faciliter le transport

\$179.99

590 PGM



MOTEUR 3/4 CV

KC-1105C

- Moteur 1 CV
- Sac robuste
- Comprend boyau 10', sortie de poussière, support et roulettes pour maniabilité

\$249.99

600 PGM

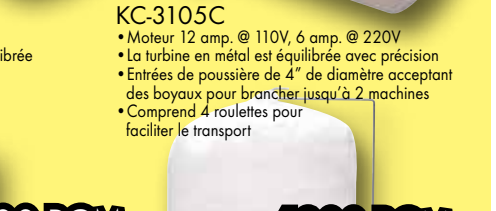


MOTEUR 1CV

KC-2105C

- Moteur 1 CV (110V)
- La turbine en métal est équilibrée avec précision
- Entrée de poussière de 4"
- Comprend 4 roulettes pour faciliter le transport

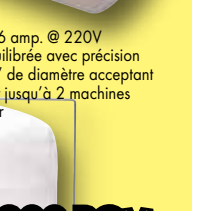
\$279.99



KC-3105C

- Moteur 12 amp. @ 110V, 6 amp. @ 220V
- La turbine en métal est équilibrée avec précision
- Entrées de poussière de 4" de diamètre acceptant des boyaux pour brancher jusqu'à 2 machines
- Comprend 4 roulettes pour faciliter le transport

\$449.99



600 PGM MOTEUR 1CV

Sac du haut en feutre de 11 micron

1200 PGM MOTEUR 12 Amp.

Sac du haut en feutre de 11 micron

Sac de poussière du bas avec fenêtre transparente

\$279.99

\$449.99

# TOURS À BOIS

## TOUR À BOIS 12" X 18" À VITESSE VARIABLE

Moteur DC haute performance de 1 CV

FONCTION DE MARCHÉ AVANT ET ARRIÈRE

KWL-1218VS

- Technologie de microprocesseur d'ordinateur à carte simple fiable pour un contrôle précis
- Afficheur numérique précis de la vitesse de l'arbre
- 24 positions d'indexation avec verrou de l'arbre
- Comprend plateau de tournage de 3", supports à outil de 6" et 12" avec tige de 5/8", pointe fixe MT#2 et pointe mobile robuste MT#2, lunettes de sécurité, tige de poussée, râtelier d'entreposage d'outils, tournevis et 4 clés hexagonals

VITESSE VARIABLE DE 450-3.800 TR/MIN

EN OPTION

**\$599.99**

EXT-1218VS

Extension de lit en option augmente la capacité entre les centres à 44"

**\$99.99**

## TOUR À BOIS 10" X 16"

KWL-1016C

- La tête, la poupée et le lit en fonte d'acier
- 6 vitesses (480, 1270, 1960, 2730, 3327, 4023) tr/min.
- Moteur 1/2 CV
- Comprend une pointe mobile MT#2, pointe fixe MT#2, plateau de tournage 3", extracteur de pointe en acier, clés hex. et lunettes de sécurité

**\$399.99**

MOTEUR 1/2 CV

EN OPTION

**\$99.99**

EXT-1016

Extension de lit en option augmente la capacité entre les centres à 38"

## TOUR À BOIS 14" X 43" À VITESSE VARIABLE AVEC AFFICHEUR NUMÉRIQUE

KWL-1443VS

- Tachomètre de l'arbre avec afficheur numérique
- Vitesse variable de 600-2,400 tr/min
- La tête pivote 180° et se verrouille en position pour tournages extérieur
- Leviers de relâche rapide ajustent la tête, la poupée et l'ensemble de support à outil
- Comprend plateau de tournage de 6", support à outils de 12" avec tige de compensation et base, pointes MT#2 de la tête et de la poupée et clés d'ajustement

**\$849.99**

MOTEUR 6.6 amp.

La tête pivote 180° et se verrouille en position pour tournage extérieur

JEU DE CISEAUX POUR TOUR À BOIS - 8 MCX. KPRO-08

- Manche en bois dur 10" de longueur
- Coffret en bois pour rangement

**\$69.99**

MANDRIN POUR TOUR À BOIS 4" - 4 MORS

KW-100  
Convient: KWL-1016C, KWL-1218VS et KWL-1443VS  
1" x 8 T.P.I.

**\$115.**

SUPPORT PLIANT À ROULEAU KRS-102  
Hauteur réglable de 27" à 44"

SUPPORT PLIANT À ROULEAU 3 EN 1 KRS-108  
Hauteur réglable de 27" à 44"



**\$21.99**

**\$29.99**

ENS. DE LAMES À RAINURER 8"

KSC-8000

- Lames Dado au Carbone 24 dents ATB-R
- Effectue des rainures de 1/8" à 13/16" de largeur
- Arbre 5/8", maximum 7,000 tours/minute
- Comprend ens. d'espateurs à rainurer 14 mcx

**\$89.99**

GABARIT D'ALIGNEMENT KKC-60

**\$29.99**

Pour Dégaucheuses

JAUGE MAGNÉTIQUE MICRO-AJUSTABLE DE COUTEAUX KKC-50

**\$69.99**

BASE MOBILE UNIVERSELLE EXTENSIBLE KMB-1250

**\$56.99**

- 500 lbs. Max.



KSC-1024T 10" x 24T **\$15.99**

KSC-1040T 10" x 40T **\$19.99**

KSC-1060T 10" x 60T **\$29.99**

KSC-1060TCG 10" x 60T **\$36.99**

KSC-1080T 10" x 80T **\$39.99**

KSC-1227T 12" x 72T **\$49.99**

KSC-1296T 12" x 96T **\$49.99**

## PONCEUSE À COURROIE 6" X 48" ET À DISQUE 9"

KC-760L

- Deux sorties de poussière de 2-1/2" avec adaptateur de 2-1/2" à 4" pour brancher un boyau de collecteur de poussière
- Comprend guide à onglets, adaptateur pour sorties de poussière de 2-1/2" à 4"

DISQUES ADHÉSIFS 9"				
Modèle	Disque	Grain	Ensemble	Prix
SD-9-K-60	9"	60	3	\$6.99
SD-9-K-80	9"	80	3	\$6.99
SD-9-K-100	9"	100	3	\$6.99
SD-9-K-120	9"	120	3	\$6.99

COURROIES DE PONÇAGE 6" x 48"				
Modèle	Courroie	Grain	Ensemble	Prix
SB-648-K-60	6" x 48"	60	2	\$9.99
SB-648-K-80	6" x 48"	80	2	\$9.99
SB-648-K-100	6" x 48"	100	2	\$9.99
SB-648-K-120	6" x 48"	120	2	\$9.99

Interrupteur à pédale

XL-100

**\$34.99**

## SCIE À RUBAN POUR BOIS 14"

KC-1401FX

- Moteur 7.5 amp.
- Guide à onglets
- Connection rapide du moteur à l'interrupteur

**\$599.99**

MOTEUR 7.5 amp.

Table en fonte inclinable 14" x 14"

EN OPTION

GUIDE À REFENDRE INDUSTRIEL EN ALUMINIUM RF-1433R

**\$99.99**

PROTECTEUR DE ROUE EN NÉOPRÈNE POUR SCIES À RUBAN DE 14" POUR LE BOIS KW-094

**\$19.99**

LAMES DE SCIE À RUBAN POUR BOIS 93"

Modèle	Longueur	largeur	DPP	Épaisseur	Prix
KBB-1418-14	93"	1/8"	14	.025"	\$19.99
KBB-1414-6	93"	1/4"	6	.025"	\$19.99
KBB-1436-10	93"	3/16"	10	.025"	\$19.99
KBB-1438-6	93"	3/8"	6	.025"	\$19.99
KBB-1412-6	93"	1/2"	6	.025"	\$19.99
KBB-1412-8	93"	1/2"	8	.025"	\$19.99
KBB-1434-4	93"	3/4"	14	.025"	\$19.99

## SCIE DE CHANTIER 10" AVEC SUPPORT PLIANT

KC-5100C

- Lame inclinable de 0° à 45°
- Comprend lame standard de 10" x 40 dents, guide à refendre, guide à onglets, insertions de table Standard et Dado, pousoir et clés d'ajustement

**\$359.99**



**\$359.99**

MEILLEURE MENUISIER AUBAINE

# COMPRESSEURS À AIR et accessoires

## ENS. DE COMPRESSEUR À AIR SANS HUILE DE 3 GALLONS (US)

- 8438
- 1.0 pi<sup>3</sup>/min @ 40 lb/po<sup>2</sup>
  - 0.60 pi<sup>3</sup>/min @ 90 lb/po<sup>2</sup>
  - L'ensemble comprend boyau à air enroulé 1/4" x 25pi., connecteur rapide femelle 1/4", raccord mâle 1/4", gonfleur de pneu, souffleur à air, adaptateur pour souffleur à air, gonfleur à buse et gonfleur de ballon



**\$99.99**

## ENS. DE COMPRESSEUR À AIR SANS HUILE 3 GALLONS

- 8440N/8200B
- Comprend aussi une puissante cloueuse qui enfonce des clous standard de 18 ja. de 5/8" à 2"
  - Pression maximale de 70-100 lb/po<sup>2</sup>
  - 0.82 pi<sup>3</sup>/min @ 40 lb/po<sup>2</sup>
  - 0.60 pi<sup>3</sup>/min @ 90 lb/po<sup>2</sup>
  - Ensembles comprennent boyau à air enroulé 1/4" x 25pi., connecteur rapide femelle 1/4", raccord mâle 1/4", gonfleur de pneu, souffleur à air, adaptateur pour souffleur à air, gonfleur à buse et gonfleur de ballon



**\$129.99**

## COMPRESSEUR À AIR SANS HUILE ULTRA SILENCIEUX

- KC-4620A
- Réservoir léger en aluminium
  - 3.80 pi<sup>3</sup>/min @ 40 lb/po<sup>2</sup>
  - 2.35 pi<sup>3</sup>/min @ 90 lb/po<sup>2</sup>
  - Très longue durée de vie de la pompe de plus de 3000 heures
  - Pression maximale de réservoir de 120 lb/po<sup>2</sup>



**4.6 GALLONS (2X2.3)**

**\$289.99**

**2 CV (débit max.) (60 Décibels)**

## COMPRESSEUR À AIR

- 8449C
- Pression maximale de 115 lb/po<sup>2</sup>
  - 2.76 pi<sup>3</sup>/min @ 40 lb/po<sup>2</sup>
  - 2.30 pi<sup>3</sup>/min @ 90 lb/po<sup>2</sup>
  - Réservoir et Valve de sécurité ASME
  - Connecteurs rapide "une touche" double de 1/4"



**\$129.99**

**1.5 CV RÉSERVOIR de 2 Gallons**

**\$159.99**

COMPRESSEUR SEULEMENT

COMPRESSEUR COMBO

## ENS. À COMBINAISON COMPRESSEUR À AIR

- 8449C/8200NH25
- Ens. Comprend:**
- 1- Compresseur à air de 2 gallons (8449N)
  - 1- Ens. de cloueuse de finition 18 jauge x 2" (8201N)
  - 1- Boyau à air en PVC 3/8" x 25' (KAH-3825)

**Valve de sécurité ASME**

## COMPRESSEUR À AIR DE TYPE BROUETTE 6.5 CV À ESSENCE

- KC-6510G1
- Pression maximale de 150 lb/po<sup>2</sup>
  - 14.1 pi<sup>3</sup>/min @ 40 lb/po<sup>2</sup>
  - 11.2 pi<sup>3</sup>/min @ 100 lb/po<sup>2</sup>



**\$799.99**

**Valve de sécurité ASME**

## COMPRESSEUR À AIR À DEUX RÉSERVOIRS DE 5 GALLONS

- 8488C
- Puissant moteur de 2.5 CV
  - 5.0 pi<sup>3</sup>/min @ 40 lb/po<sup>2</sup>
  - 4.0 pi<sup>3</sup>/min @ 90 lb/po<sup>2</sup>
  - Valve de sécurité ASME
  - Connecteurs rapide "une touche" double de 1/4"



**\$169.99**

**2.5 CV RÉSERVOIR de 5 Gallons**

**\$209.99**

COMPRESSEUR SEULEMENT

COMPRESSEUR COMBO

## ENS. À COMBINAISON COMPRESSEUR À AIR À DEUX RÉSERVOIRS DE 5 GALLONS

- 8488C/8200NH25
- Ens. Comprend:**
- 1- Compresseur à air de 5 gallons
  - 1- Ens. de cloueuse de finition 18 jauge x 2" (8200B)
  - 1- Boyau à air en PVC 3/8" x 25' (KAH-3825)

## COMPRESSEUR À AIR 5 CV DÉBIT MAX DE 20 GALLONS

- 8498
- Pompe durable lubrifiée à l'huile
  - Dimension du réservoir 20 gallons
  - 7.4 pi<sup>3</sup>/min @ 40 lb/po<sup>2</sup>
  - 5.7 pi<sup>3</sup>/min @ 90 lb/po<sup>2</sup>
  - Régulateur de pression et jauges faciles à lire

**BOUTEILLE D'HUILE POUR COMPRESSEUR KW-077 (850ml) \$7.99**

### ENS. BOYAU À AIR EN PVC

- ENS. COMPREND:
- Boyau à air en PVC 300 lb/po<sup>2</sup>
  - Connecteur rapide inversel à une touche de 1/4"
  - Raccord à air 1/4"

KAH-3825  
3/8" x 25'

KAH-3850  
3/8" x 50'



**\$18.99**



**\$26.99**

## ENSEMBLES DE PISTOLETS À PEINTURER



8180

**\$29.99**



8185

**\$49.99**



8190 HVL

**\$59.99**



43 MCX

**\$79.99**

## ENS. D'OUTILS PNEUMATIQUES

- 8171
- Comprend Clé à Chocs 1/2", Clé à Cliquet 3/8", Marteau Pneumatique et Meule Pneumatique 1/4"

**71 MCX**



**\$119.99**

## ENS. D'ACCESSOIRES PNEUMATIQUES 20MCX

K-1620

**\$19.99**



## GONFLEUR DE PNEUS AVEC MANOMÈTRE

K-1630

- Comprendant pistolet de gonflage, boyau en caoutchouc flexible de 15"

**\$19.99**



**\$299.99**



# CRAMPEUSES ET CLOUEUSES

## ENS. CLOUEUSE DE FINITION

16 JA. X 2 1/2"  
8225NL

- Capacité 3/4" à 2 1/2"
- Comprend raccord à air de 1/4", huilier, clés hexagonales, et coffre de rangement robuste



Défecteur d'air ajustable

**\$99.99**

## ENSEMBLE DE CRAMPEUSE DE REMBOURRAGE

21 JA. X 1/2"

8121S

- Capacité 1/4" à 5/8"
- Comprend raccord à air de 1/4", huilier, clés hexagonales, et coffre de rangement robuste



Défecteur d'air ajustable

**\$59.99**

## ENS. DE CRAMPEUSE

18 JA. X 1"

8101S

- Capacité 3/8" à 1"
- Comprend raccord à air de 1/4", huilier, clés hexagonales, et coffre de rangement robuste



Défecteur d'air ajustable

**\$46.99**

## ENS. CLOUEUSE À TOITURE

8245RN

- Capacité 7/8" à 1-3/4" (11 ja.)
- Comprend raccord à air de 1/4", protecteur de débris en plastique, lunettes de sécurité, huilier, clés hexagonales et coffre de rangement robuste



Défecteur d'air ajustable

**\$139.99**

## CLOUEUSE À GOUPILLES SANS TÊTES

23 JA. X 1 3/8"

8223PN

- Capacité 1/2" à 1-3/8"
- Comprend raccord à air de 1/4", 2 becs de protection contre les égratignures, huilier, clés hexagonales et coffre moulé résistant pour rangement



Défecteur d'air ajustable

**\$49.99**

## CLOUEUSE À GOUPILLES SANSTÊTES 23 JA. X 2"

8251PN

- Capacité 3/4" à 2"
- Comprend raccord à air de 1/4", huilier, clés hexagonales, et coffre de rangement robuste



Défecteur d'air ajustable

**\$99.99**

## ENS. CLOUEUSE DE FINITION

18 JA. X 2"

8201N

- Capacité 3/4" à 2"
- Comprend raccord à air de 1/4", huilier, clés hexagonales, et coffre de rangement robuste



Défecteur d'air ajustable

**\$46.99**

## ENS. CLOUEUSE DE CHARPENTE À TÊTE DEMI-LUNE

28°-30°

8228N

- Enfonces des clous 2 3/16" - 3 9/16"

**\$119.99**

34°

8234N

- Enfonces des clous 2 3/16" - 3 9/16"

**\$119.99**



Défecteur d'air ajustable

## ENS. DE CRAMPEUSE

16 JA. X 2"

8216S-2

- Capacité 3/4" à 2"
- Comprend raccord à air de 1/4", huilier, clés hexagonales, et coffre de rangement robuste



Défecteur d'air ajustable

**\$99.99**

## MARTEAU CLOUEUR

8120P

- Puissant marteau cloueur enfonce des clous en vrac, à charpente, de construction et de finition jusqu'à 4-1/2" (120mm) de long
- Nez magnétique retient le clou facilitant l'opération
- Comprend huilier et clé hexagonale



**\$49.99**

## ENSEMBLE DE CLOUEUSE/CRAMPEUSE

18 JA. 2en1

8210NS

- Capacité (3/8" à 1 5/8") crampeuse
- Capacité (3/4" à 2") cloueuse
- Comprend raccord à air de 1/4", huilier, clés hexagonales et coffre de rangement robuste



Défecteur d'air ajustable

**\$59.99**

## ENS. CRAMPEUSE/CLOUEUSE À PLANCHER 2"

8260FSN-2

- Gamme de grandeur des crampes 1" à 2"
- Grandeur des clous en "L" 1 1/2" à 2"
- Comprend maillet, raccord à air de 1/4", lunettes de sécurité, huilier, clés hexagonales et coffre de rangement robuste

OFFRE SPÉCIALE!

**\$159.99**



2en1

## ENSEMBLE À COMBINAISON DE CLOUEUSE 2"/CRAMPEUSE 1" 18 JA.

8201N/8101SK

Ensemble comprend:

- Cloueuse 3/4" à 2"
- Crampeuse 3/8" à 1"
- Comprend raccord à air de 1/4", huilier, clés hexagonales et coffre de rangement



Défecteur d'air ajustable

COMBO KIT

**\$79.99**

## ENSEMBLE CRAMPEUSE/CLOUEUSE À PLANCHER 2"

8266FSN-3

- Gamme de grandeur des crampes 1 1/2" to 2"
- Grandeur des clous en "L" et "T" 1 1/2" à 2"
- Comprend maillet, raccord à air de 1/4", lunettes de sécurité, huilier, clés hexagonales et coffre de rangement robuste

**\$179.99**



3en1

## ENS. PERCEUSE ET MALAXEUR 1/2"

KC-8316

- 0 - 600 (tr/min) - Moteur 9 amp.
- Gâchette à vitesse variable avec bouton de verrouillage pour des opérations continues
- Engrenage double pour un accroissement du couple
- Poignée arrière en D pivote 3600
- Comprend mandrin 1/2", 3 tiges agitatrices galvanisées (embout hex. 10mm), clé et coffre moulé pour rangement



**\$119.99**

## ENSEMBLE DE BISCUITEUSE-ASSEMBLEUSE

KC-8306

- Moteur de 7 ampères 10,800 tr/min
- Guide robuste s'inclinant de 0 à 90° et 90° à 135° comprenant deux arrêts positifs à 45° et 90°
- L'ensemble comprend biscuiteuse/assembleuse avec lame au carbure de 4", sac de poussière, clé hexagonale et coffre moulé en plastique



**\$119.99**

## SCIE À JAMBAGE

KC-8363

- La hauteur de coupe est ajustable à partir de 0 à 1" au-dessus du plancher avec une échelle graduée de 1/8" pour vos travaux sur des recouvrements de plancher
- La profondeur de coupe est ajustable avec un guide pour convenir à une variété d'épaisseurs de matériaux de 0 à 1-1/4"
- Comprend une lame au carbure de 40 dents avec centre convexe, clés hexagonales et un coffre moulé résistant pour rangement



**\$199.99**

Lame au carbure de remplacement

KW-098 Convient: KC-8363

**\$29.99**

## ENS. OUTIL OSCILLANT/MULTIFONCTIONNEL OSCILLANTE À VITESSE VARIABLE 30 MCX

L'ensemble comprend un patin de ponçage avec crochets et boucles, 24 abrasifs de ponçage, lame de scie segment HSS, lame de scie Tru-cut de 35mm avec courbure, grattoir rigide de 52mm avec courbure, clé hexagonale.

8348VS  
(120V)



**\$49.99**



KW-4801 **\$12.99** KW-4802 **\$13.99** KW-4803 **\$17.99** KW-4804 **\$17.99** KW-4805 **\$17.99** KW-4806 **\$13.99**

KW-4808 **\$6.99** KW-4810 **\$6.99** KW-4811 **\$6.99** KW-4812 **\$6.99** KW-4813 **\$6.99** KW-4815 **\$6.99**

KW-4816 **\$6.99** KW-4817 **\$6.99** KW-4818 **\$11.99** KW-4819 **\$6.99** KW-4820 **\$11.99** KW-4821 **\$11.99**

## OUTILS ÉLECTRIQUES

### SCIE À RUBAN PORTATIVE À VITESSE VARIABLE POUR LE MÉTAL

KC-8377

- Cadran de vitesse variable de 0 à 420 pi/min
- Grande capacité de coupe de 5" x 5"
- Levier de tension de la lame facilitant les ajustements
- Comprend lame standard pour le métal de 44-7/8" x 1/2" x 0.025"-14 dents/po

**\$219.99**



### En Option

Base à onglets en option transforme cette Scie à Ruban en Tronçonneuse  
SS-8377



**\$79.99**

### PERCEUSE COUDÉE DE 3/8" À VITESSE VARIABLE

8310ADN

- Moteur 3.5 amp.
- 0-1600 Tr. /min.
- Interrupteur marche avant/arrière
- Prise en caoutchouc pour confort et contrôle

**\$59.99**



### ENSEMBLE DE PISTOLET À AIR CHAUD

8300N

- Puissant moteur de 1,500 watts
- Comprend pistolet à air chaud, 4 déflecteurs d'air, un ensemble de décapage de 5 mcx qui comprend un grattoir à peinture plat, manche à grattoir avec 3 lames interchangeables

**\$21.99**



### PERCEUSE ÉLECTRIQUE 3/8"

8302N

- Moteur 3.3 amp.
- Mandrin sans clé 3/8"
- Interrupteur marche avant/arrière
- Poignée douce anti-dérappante

**\$34.99**



### CLÉ À PERCUSSION 1/2"

8311N

- Moteur 7.5 amp.
- 2700 Percussions / Min.
- Couple Maximum 240 po/lbs
- Comprend 4 douilles de 11/16", 3/4", 13/16", et 7/8"

**\$99.99**

Isolation Double



### PERCEUSE ÉLECTRIQUE 3/8"

8304N

- Moteur 5 amp.
- Mandrin sans clé 3/8"
- Interrupteur marche avant/arrière
- Poignée douce anti-dérappante

**\$46.99**



### PONCEUSE À MAIN 1/4 DE FEUILLE

8351

- Puissant moteur de 1.5 ampères opère à 14,000 orb/min
- Comprend papier de verre 60 et 100 grains, sortie de poussière, sac de poussière détachable et un poinçon pour papier de verre

**\$21.99**



### PONCEUSE DE FINITION 1/3 DE FEUILLE

8352

- Puissant moteur de 1.6 Amp. opère à 24,000 opm
- Comprend 12 pièces papiers abrasives, adaptateur de sortie de poussière et poinçon pour papier

**\$34.99**



ENS. PAPIERS DE VERRE 1/3 FEUILLE 12 MCX. KW-163

**\$9.99**

### PERCEUSE À PERCUSSION 1/2"

8309N

- Tige d'arrêt de profondeur permet le perçage à profondeur
- Pleine puissance en marche avant ou arrière
- Poignée douce

**\$54.99**



### PONCEUSE À DÉTAIL

8303N

- Moteur 1.2 amp
- Comprend 12 pièces papiers abrasives (4 x 80 grains, 4 x 120 grains, 4 x 180 grains) et adaptateur de sortie de poussière

ENS. PAPIER DE PONÇAGE POUR PONCEUSE À DÉTAIL KW-168

**\$6.99**



**\$34.99**

### ENSEMBLE DE PONCEUSE ORBITALE 5"

8305

- Moteur 1.5 amp
- 1 Sac de poussière
- 1 tampon auto-agrippant de rechange
- 2 papiers abrasifs 5" (80 grains)
- 2 papiers abrasifs 5" (120 grains)
- 2 papiers abrasifs 5" (180 grains)

ENS. DISQUES DE PONÇAGE 5" AUTO-AGRIPPANT KW-067

**\$6.99**



**\$34.99**

## ENSEMBLE MINI SCIE PLONGEANTE DE 3 1/2"

8335L

- Scie plongeante compacte peut couper du bois, plastique, tuiles en céramique, aluminium et même la tôle
- Effectuer des coupes plongeantes jusqu'à 1-1/8" de profondeur
- Système de transmission de puissance d'entraînement à vis sans fin pour une plus grande puissance de coupe
- Comprend jeu de 3 lames (lame de 24 dents aux carbure, lame diamantée et lame acier haute vitesse de 80 dents), boyaux d'aspiration de poussière, guide et clé hexagonal pour le changement de la lame

**\$99.99**



KW-3501  
LAME TCT DE  
REPLACEMENT

**\$11.99**

KW-3502  
LAME DIAMANTÉE  
DE REPLACEMENT

**\$11.99**

KW-3503  
LAME AHV DE  
REPLACEMENT

**\$11.99**


COFFRE  
MOULÉ RÉSISTANT  
POUR RANGEMENT

## TOUPIE À STRATIFIÉ 1/4"

8362N

- 3 Ampères, 110 V, vitesse sans charge 26,000 tr/min
- Capacité du mandrin à pince de 1/4"
- Poignée douce anti-dérappante
- L'ensemble comprend une pince conique de 1/4", mèche droite 1/4" x 3/8", Guide droit, Guide et base de dressage et 2 clés ouvertes #10 et #17

**\$57.99**



## SCIE SAUTEUSE ORBITALE À VITESSE VARIABLE

8329

- Moteur 6.5 amp.
- Système de changement rapide de la lame sans outil
- Comprend des lames, sortie de poussière, clés hex. d'ajustement et coffre moulé de rangement

**\$59.99**



Effet de rayons laser exagéré pour fins publicitaires

## RABOTEUSE 3 1/4"

8333

- Moteur 4.4 amp.
- 16,000 coupes par minute pour du rabotage rapide

**\$84.99**



## ENS. OUTIL ROTATIF À VITESSE VARIABLE 135 MCX

8353N

- 8,000 - 30,000 tr/min
- Comprend arbre flexible de 40", assortiments d'accessoires et support ajustable

**\$39.99**



Moteur  
1.1 amp.

## ENS. RECTIFIEUSE À ANGLE 4 1/2" ET DISQUES POLYVALENTS 12 MCX

8208AG

- Ens. de 12 mcx comprend: Rectifieuse à angle de 4-1/2", 2 meules de rectifiage (1/8" et 1/4"), 5 disques abrasifs, roue en caoutchouc, brosse métallique, écrou de l'arbre et clé à goupilles

**\$34.99**



## ENS. D'ACCESSOIRES POUR OUTIL ROTATIF 180 MCX.

KW-145

**\$16.99**



## ENS. RECTIFIEUSE À ANGLE 5"

8364N • Moteur 8 amp.

- 11,000 tr/min.

6 MCX.

**\$59.99**



Isolation Double

## PISTOLET À PEINTURER ÉLECTRIQUE HVLP

8199

- Conçu avec turbine réduisant le bruit d'opération.
- HVLP haut volume - basse pression

Comprend 3 buses en laiton (1.5mm, 1.8mm et 2.5mm) et coupe de mesure de viscosité

**\$79.99**



## PONCEUSE À COURROIE 3" X 24"

8357

- Moteur 10 amp.
- Vitesse de la courroie 1300 pi/min.
- Comprend une courroie de ponçage et un sac de poussière

**\$139.99**



COURROIES DE PONÇAGE 3" X 24"				
Modèle	Grandeur	Grain	Ens.	Prix
SB-324-40	3"x24"	40	1	\$1.99
SB-324-60	3"x24"	60	1	\$1.99
SB-324-80	3"x24"	80	1	\$1.99
SB-324-120	3"x24"	120	1	\$1.99

## TOUPIE PLONGEANTE À VITESSE VARIABLE 3 1/4 CV

8367

Puissant moteur  
15 amp.

- Capacité de plongée: 0 à 2-3/8"
- Vitesse Variable 9,000 - 22,000 tr/min
- Comprend manchons pour mandrin 1/4" et 3/8", cône de mandrin de 1/2", mèche à toupie droite de 1/2", guide de refente, support des guides, guide de coupe, déflecteur de copeaux, guide de gabarit, mandrin, et coffre moulé robuste

**\$109.99**



## ENS. DE MÈCHES À TOUPIE ANTI-RETOUR AU CARBURE 15 MCX

**\$49.99 ea.**

K-1514  
TIGE 1/4"

K-1512  
TIGE 1/2"

## POLISSEUSE ORBITALE 10"

8301

- Construction sur roulement à billes
- Applicateur en mousse de 10"

**\$39.99**



## THERMOMÈTRE NUMÉRIQUE À INFRAROUGE AVEC POINTEUR À LASER

K-550

- Gamme de température: -50°C ~ 550°C -58°F ~ 1022°F

**\$39.99**



Ens. de Bonnets Applicateur et Lustreur de Rechange KM-030

**\$7.99**

## ENSEMBLE POLISSEUSE/PONCEUSE 7"

8369N

- Cadran à vitesse variable (1,000 - 3,000 tr/min)
- Comprend patin de polissage 7", bonnet de laine, patin de ponçage 7" avec crochet et boucle, disque de ponçage 7" 80 grains avec crochet et boucle et clé d'ajustement

**\$99.99**



Puissant moteur  
11 amp.

ENS. DISQUES DE PONÇAGE 7" DE RECHANGE KW-111

**\$7.99**

BONNET DE LAINE DE RECHANGE KM-090

**\$14.99**

## SOUFFLEUSE/ASPIRATEUR D'ATELIER

8317

- 116 pi<sup>3</sup>/min, débit d'air max 195 km/h (121 mph)
- Vitesse variable (6,000-14,000 tr/min)
- Gâchette ayant bouton de verrouillage pour une opération continue
- Comprend buse de soufflage souple et flexible en caoutchouc et un sac à poussière pour aspiration

**\$25.99**



## SOUFFLEUSE/ASPIRATEUR/DÉCHIQUETEUSE À VITESSE VARIABLE 3-EN-1

8500BVM

- En mode souffleur, cette souffleur fournit une vitesse d'air de 180 à 320 Km/h
- En mode aspirateur, cette aspirateur fournit un volume d'air de 110 à 350 pi<sup>3</sup>/min pour recueillir les feuilles et les résidus de jardinage
- Taux de pailles de 16 à 1, déchiquete 16 sacs de feuilles en un sac de feuilles pailles
- Tubes d'aspiration/déchiquetage de 5"

**\$69.99**



**SCIE CIRCULAIRE DE 7 1/4" 12 AMP**

- 8307N
- Plaque de glissement durable en acier comprenant un ajustement en profondeur et en biseau avec des arrêts à 0° et 45°
  - Comprend une lame au carbure 24 dents, clé hexagonale de l'arbre et un guide de travail ajustable pour coupe de refente précises

**\$49.99**



SÉRIE D'OUTILS SANS FIL 20V MAX AU LITHIUM-ION  
**CONNECT 1**™ / MC  
SYSTÈME À PLATEFORME DE BATTERIE UNIQUE



**ENS. PERCEUSE SANS FIL 8020L**



**\$99.99**

**RECTIFIEUSE À ANGLE 4 1/2" SANS FIL 8035L**



**\$69.99**

**ENS. COMBINÉ PERCEUSE ET TOURNEVIS À CHOCS SANS FIL 8020L/ 8022LK**



**\$149.99**

**D'OUTIL MULTIFONCTIONNEL OSCILLANT SANS FIL 8040L**



**\$69.99**

**SCIE ALTERNATIVE SANS FIL 8030L**



**\$69.99**

**ENS. PERCEUSE À PERCUSSION SANS FIL 8045L**



**\$69.99**

**ENSEMBLE DE SCIE ALTERNATIVE OSCILLANTE À VITESSE VARIABLE**

- 8354
- Vitesse variable 800-3000 CPM
  - Accepte tous les marques de lames à tiges standard de 1/2"
  - Comprend une lames pour le bois, et une lames pour le métal

**\$59.99**



Puissant Moteur 17 amp.

**PONCEUSE À COURROIE 3" X 21" À VITESSE VARIABLE**

- 8356VS
- Vitesse de la courroie 390-1250 pi/min
  - Comprend un sac de poussière
  - Système de collection de poussière hautement efficace
  - Comprend une courroie de ponçage et un sac de poussière

**\$59.99**

PUISSANT Moteur 7.2 amp.



COURROIES DE PONÇAGE 3" x 21"				
Modèle	Grandeur	Grain	Ens.	Prix
SB-321-40	3" x 21"	40	1	\$1.99
SB-321-60	3" x 21"	60	1	\$1.99
SB-321-80	3" x 21"	80	1	\$1.99
SB-321-120	3" x 21"	120	1	\$1.99

**SURVOLTEUR / SOURCE DE COURANT**

- PX-500
- Recharge et alimente vos appareils électroniques USB 5V, accessoires 12 V et ordinateurs portables 16 V / 19 V
  - Ce survolteur et source de courant portatif de 13,600 mAh est capable de démarrer un moteur V8 (5L) jusqu'à 15 fois.

**\$129.99**



SURVOLTEZ VOITURES, MOTOS ET CAMIONS  
ALIMENTE OU CHARGE APPAREILS ÉLECTRONIQUES

**BANC DE SCIE 10" AVEC LÂME À FENDRE**

- KC-5005R
- Puissant moteur de 15 ampères, 4,800 tr/min monté sur roulements à billes
  - Lame inclinable de 0° à 45° pour coupes en angle
  - Table robuste en fonte d'aluminium de 19" x 26"
  - Comprend guide à refendre, guide à onglets, poussoir et clés d'ajustement

**\$164.99**

INCLUDE Lame au Carbure 10" x 40 D  
KSC-1040T



SUPPORT INCLUS

**GÉNÉRATRICE À INVERSEUR ÉLECTRONIQUE 4000W À ESSENCE**

- KCG-4000i
- Génératrice à inverseur électronique à onde sinus fournit un courant stable pour faire fonctionner des appareils électroniques sensibles aux fluctuations de voltage
  - USB: CC de sortie 5V/2.1 ampères
  - Prise allume-cigarette: CC de sortie 12V/8 ampères
  - Prise double: CA de sortie 120V/20 ampères
  - Prise verrouillable: CA de sortie 120V/30 ampères

**\$1099.99**



Puissant moteur OHV de 7.5 CV, 4 temps

Démarrage Par Télécommande

**SCIE CIRCULAIRE 6 1/2" SANS FIL 8050L**



**\$69.99**

20V MAX LITHIUM-ION BATTERIE ET CHARGEUR VENDU SÉPARÉMENT  
EN OPTION KW-150 LAME 6 1/2" DE REMPLACEMENT \$9.99

**TOURNEVIS À CHOCS SANS FIL 8055L**



**\$69.99**

20V MAX LITHIUM-ION BATTERIE ET CHARGEUR VENDU SÉPARÉMENT

**LAMPE DE TRAVAIL À DEL SANS FIL K-022LF**




**\$29.99**

20V MAX LITHIUM-ION BATTERIE ET CHARGEUR VENDU SÉPARÉMENT

**EN-OPTION BATTERIE 20V MAX LITHIUM-ION K-020LBT Batterie 1.5 Ah 20V MAX au Li-ion \$39.99**



**EN-OPTION BATTERIE 20V MAX LITHIUM-ION K-023LBT-3 Batterie 3 Ah 20V MAX au Li-ion \$49.99**



**EN-OPTION CHARGEUR 20V MAX LITHIUM-ION K-020LCC Chargeur 20V MAX au Li-ion \$29.99**




**Lampes de travail DEL DOUBLE**

**KC-1202LED-C**

Lampe de travail 10W émettent 1200 lumens

**\$49.99**

Sans Fils



**KC-2402LED-ST**

Émettent 4800 lumens

- Loquet de relâche rapide
- Pour utilisation dans des endroits secs à l'intérieur et l'extérieur

**KC-3602LED-ST**

Émettent 7200 lumens

- Loquet de relâche rapide
- Pour utilisation dans des endroits secs à l'intérieur et l'extérieur



**KC-1201LED**

Lampe de travail 10W émettent 1200 lumens

**\$29.99**



**KC-2401LED**

Lampe de travail 20W émettent 2400 lumens

**\$49.99**



**KC-3601LED**

Lampe de travail 30W émettent 3600 lumens

**\$79.99**

**\$129.99**

**\$199.99**